ПАСПОРТ ДОСТУПНОСТИ
№ 586
объекта социальной инфраструктуры (ОСИ)
МАУ ДО ДДТ

Организация, расположенная на объекте:
муниципальное автономное учреждение дополнительного образования «Дворец детского творчества»

адрес объекта: ***Ростовская область, г. Таганрог, ул. Б.Бульварная, 12-1***

Руководитель: ***Директор А.П. Колесников***

УТВЕРЖДАЮ
Директор МАУ ДО ДДТ

_____ А.П. Колесников

«____» _____ 2022 г.

ПАСПОРТ ДОСТУПНОСТИ
объекта социальной инфраструктуры (ОСИ)
№ 586 от 24 февраля 2022 г.

1. Общие сведения об объекте

1.1. Наименование (вид) объекта: *МАУ ДО ДДТ*

1.2. Адрес объекта: *347913, Ростовская обл, г. Таганрог, ул. Б.Бульварная, 12-1*

1.3. Сведения о размещении объекта:

- отдельно стоящее здание *3* этажа, *4550,1* кв. м
- часть здания на *-* этаже *-* кв.м
- наличие прилегающего земельного участка (да, нет); *7843* кв.м

1.4. Год постройки здания *1978* последнего капитального ремонта _____

1.5. Дата предстоящих плановых ремонтных работ: текущего *2022* капитального *-*

сведения об организации, расположенной на объекте

1.6. Название организации (учреждения), (полное юридическое наименование – согласно Уставу, краткое наименование)
муниципальное автономное учреждение дополнительного образования «Дворец детского творчества» (МАУ ДО ДДТ)

1.7. Юридический адрес организации (учреждения) *347913, Ростовская обл, г. Таганрог, ул. Б.Бульварная, 12-1*

1.8. Основание для пользования объектом (оперативное управление, аренда, собственность) *оперативное управление*

1.9. Форма собственности (государственная, негосударственная) *государственная*

1.10. Территориальная принадлежность (федеральная, региональная, муниципальная) *муниципальная*

1.11. Вышестоящая организация (наименование) *Управление Образования города Таганрога*

1.12. Адрес вышестоящей организации, другие координаты *347923, Ростовская обл., г. Таганрог, пер. Красногвардейский, дом 1*

2. Характеристика деятельности организации на объекте (по обслуживанию населения)

2.1. Сфера деятельности (*здравоохранение, образование, социальная защита, физическая культура и спорт, культура, связь и информация, транспорт, жилой фонд, потребительский рынок и сфера услуг, другое)*

образование

2.2. Виды оказываемых услуг: *дополнительное образование*

2.3. Форма оказания услуг: (на объекте, с длительным пребыванием, в т.ч. проживанием, на дому, дистанционно)

на объекте, дистанционно

2.4. Категории обслуживаемого населения по возрасту: (дети, взрослые трудоспособного возраста, пожилые; все возрастные категории)

Все возрастные категории

2.5. Категории обслуживаемых инвалидов: *инвалиды, передвигающиеся на коляске, инвалиды с нарушениями опорно-двигательного аппарата; с нарушениями зрения, с нарушениями слуха, с нарушениями интеллекта.*

2.6. Плановая мощность: посещаемость (количество обслуживаемых в день), вместимость, пропускная способность: *450 чел*

2.7. Участие в исполнении ИПР инвалида, ребенка-инвалида (да, нет) *нет*

3. Состояние доступности объекта

3.1. Путь следования к объекту пассажирским транспортом *Остановка «Дворец детского творчества» автобус №3, 11, 50, 56*

(описать маршрут движения с использованием пассажирского транспорта)

наличие адаптированного пассажирского транспорта к объекту *нет*

3.2. Путь к объекту от ближайшей остановки пассажирского транспорта:

3.2.1. расстояние до объекта от остановки транспорта *15 м*

3.2.2. время движения (пешком) *1 мин*

3.2.3. наличие выделенного от проезжей части пешеходного пути (*да, нет*), *да*

3.2.4. Перекрестки: *нерегулируемые*; *регулируемые, со звуковой сигнализацией, таймером;* *нерегулируемые*

3.2.5. Информация на пути следования к объекту: акустическая, тактильная, визуальная; *нет*

3.2.6. Перепады высоты на пути: *есть, нет* *нет*

Их обустройство для инвалидов на коляске: *да*, *нет* *нет*

№ п/п	**Категория инвалидов**(вид нарушения)	**Вариант организации доступности объекта** (формы обслуживания)*
1.	**Все категории инвалидов и МГН**	*ДУ (К,О), ВНД (С), Б (Г,У)*
	в том числе инвалиды:	
2.	передвигающиеся на креслах-колясках	*ДУ*
3.	с нарушениями опорно-двигательного аппарата	*ДУ*
4.	с нарушениями зрения	*ВНД*
5.	с нарушениями слуха	*Б*
6.	с нарушениями умственного развития	*Б*

3.3. Организация доступности объекта для инвалидов – форма обслуживания*

* - указывается один из вариантов: **«А», «Б», «ДУ», «ВНД»**

3.4. Состояние доступности основных структурно-функциональных зон

№ п\п	**Основные структурно-функциональные зоны**	**Состояние доступности, в том числе для основных категорий инвалидов****
1.	Территория, прилегающая к зданию (участок)	-
2.	Вход (входы) в здание	*ДУ (К), ВНД (С), ДЧ-И (О,Г,У)*
3.	Путь (пути) движения внутри здания (в т.ч. пути эвакуации)	*ВНД (К,С), ДУ (О), ДЧ-И (О,Г,У)*
4.	Зона целевого назначения здания (целевого посещения объекта)	*ВНД (К,С), ДУ (О) ДЧ-И (Г,У)*
5.	Санитарно-гигиенические помещения	*ВНД (К,О,С), ДЧ-И (Г,У)*
6.	Система информации и связи (на всех зонах)	*ВНД (С), ДУ (К,О, Г, У)*
7.	Пути движения к объекту (от остановки транспорта)	-
8.	**Все зоны и участки**	*ВНД (К,С), ДУ (О), ДЧ-И (Г,У)*

** Указывается: **ДП-В** - доступно полностью всем; **ДП-И** (К, О, С, Г, У) – доступно полностью избирательно (указать категории инвалидов); **ДЧ-В** - доступно частично всем; **ДЧ-И** (К, О, С, Г, У) – доступно частично избирательно (указать категории инвалидов); **ДУ** - доступно условно, **ВНД** – всем недоступно

3.5. ИТОГОВОЕ ЗАКЛЮЧЕНИЕ о состоянии доступности ОСИ: *ВНД (К,С), ДУ (О), ДЧ-И (Г,У)*

4. Управленческое решение

4.1. Рекомендации по адаптации основных структурных элементов объекта

№ п \п	Основные структурно-функциональные зоны объекта	Рекомендации по адаптации объекта (вид работы)*
1.	Территория, прилегающая к зданию (участок)	*Адаптация территории не требуется.*
2.	Вход (входы) в здание	*На главном входе в здание предусмотреть поверхность входной и межлестничной площадок, ступеней лестницы с ровным нескользящим покрытием поверхности. На лестнице главного входа установить поручни с обеих сторон и разделительные поручни высотой 0,9м с нетравмирующим завершением длиннее марша лестницы на 0,3м. На главном и боковом входах краевые ступени лестниц (первую и последнюю) контрастно маркировать по проступи. Перед лестницами в нижней их части установить тактильную предупредительную разметку с конусными рифами в линейном порядке шириной 0,5м за 0,3 м до лестничного марша (табл.3 ГОСТ 52875-2018).* *На боковом входе в нижней части лестницы в месте доступном для инвалидов на креслах-колясках на высоте 0,85-1,1м установить кнопку вызова персонала. Предусмотреть ее однозначную опознаваемость. На входах в здание установить табличку об объекте контрастную, тактильную, дублированную рельефно-линейным шрифтом русского алфавита и шрифтом Брайля, при этом тактильное поле должно располагаться на высоте от 1,2 до 1,6м (п. 6.5.9. СП 59.13330.2020), другие пиктограммы, в т.ч. указатели доступности.* ***При проведении капитального ремонта** на главном и боковом входах в здание заменить двери так, чтобы ширина дверного проема в свету при открытой одной створке была не менее 0,9м, высота порога не более 0,014м (п. 6.1.5, 6.1.6 СП 59.13330.2020). Предусмотреть ручки П-образного или нажимного типа, контрастные по отношению к полотнам дверей. Дверные проемы контрастно маркировать или предусмотреть установку дверей с дверным полотном контрастным по отношению к прилегающей поверхности.* *Установить доводчики с задержкой закрывания дверей не менее 5 секунд, и чтобы усилие при открывании дверей было не более 50 Нм.* *В случае установки полностью остеклённых дверных полотен предусмотреть яркую контрастную маркировку на двух уровнях: 09-1,0м и 1,3-1,4м.* *На главном входе в тамбуре дверной проем и дверные ручки контрастно маркировать. Установить доводчик с задержкой закрывания двери не менее 5 секунд, и чтобы усилие при открывании двери было не более 50 Нм.* *Предусмотреть яркую контрастную маркировку остеклённых дверных полотен на двух уровнях: 09-*

		1,0м и 1,3-1,4м. ***Текущий, капитальный ремонт***
3.	Путь (пути) движения внутри здания (в т.ч. пути эвакуации)	*В связи с тем, что главный вход в здание обустроить для инвалидов на креслах-колясках технически невозможно, устанавливать в вестибюле контрольно-пропускные устройства и турникеты шириной в свету не менее 0,95м нецелесообразно.* ***При проведении капитального ремонта*** *трубу отопления, расположенную в вестибюле бокового входа перед входной дверью опустить в нишу, обеспечив тем самым ровное покрытие пола без перепадов высоты по пути движения к входной двери. В вестибюлях и в коридорах, по пути движения внутри здания установить доступные, интуитивно понятные, идентичные информирующие обозначения и указатели с указанием направления движения и обозначением целевых зон. В вестибюле на главном входе установить мнемосхему с указанием путей движения по зданию, целевых зон.* *На лестницах, ведущих на верхние этажи, установить поручни с обеих сторон нет технической возможности из-за недостаточной ширины лестниц. Установить поручни с одной стороны непрерывные по длине с внутренней стороны марша лестниц высотой 0,9м с нетравмирующим завершением, длиннее марша лестниц на 0,3м.* ***При проведении капитального ремонта*** *лестницу из двух ступеней в вестибюле сгладить плавным съездом с уклоном до 50‰. До проведения капитального ремонта предусмотреть наличие мобильного пандуса. Организовать оказание помощи инвалидам на креслах-колясках при движении внутри здания. На лестницах по путям движения установить поручни с обеих сторон высотой 0,9м с нетравмирующим завершением длиннее марша лестниц на 0,3м. Краевые ступени всех лестниц контрастно маркировать по проступи. Установить доступные информирующие обозначения, обозначения этажей.* *Установка лифта или подъемной платформы для обеспечения доступа инвалидов на креслах-колясках на верхние этажи здания училища до проведения реконструкции здания невозможны.* *По пути движения внутри здания контрастно маркировать дверные проемы и дверные ручки. Предусмотреть установку ручек нажимного типа, контрастных по отношению к поверхности дверей.* *Пути движения являются путями эвакуации.* *Краевые ступени всех лестниц эвакуационных выходов контрастно маркировать по проступи. Установить знаки, указывающие направление эвакуации.* *Эвакуацию инвалидов на креслах-колясках организовать через главный и боковой входы в соответствии с порядком обслуживания инвалидов. Провести инструктирование сотрудников о действиях при возникновении ЧС с учетом особенностей инвалидов.* ***Текущий, капитальный ремонт***

4.	Зона целевого назначения здания (целевого посещения объекта)	*Учебные кабинеты расположены на 1-3 этажах. Большая часть кабинетов недоступны для инвалидов на креслах-колясках из-за перепадов высоты в уровне первого этажа. Поэтому организовать обслуживание инвалидов на креслах-колясках в кабинетах и помещениях доступных для таких посетителей. При необходимости организовать оказание помощи со стороны персонала инвалидам с нарушением опорно-двигательного аппарата при движении к учебным кабинетам.* ***При проведении капитального ремонта** на входах в учебные кабинеты заменить двери таким образом, чтобы ширина дверных проемов в свету была не менее 0,9м. Обеспечить высоту порогов в дверных проёмах не более 0,014м. Предусмотреть дверные полотна контрастные по отношению к прилегающим поверхностям, или контрастно маркировать дверные проемы. Предусмотреть установку ручек нажимного типа, контрастных по отношению к поверхности дверей.* *Со стороны открывания дверей на стене или на нерабочей створке установить контрастные, тактильные, дублированные рельефно-линейным шрифтом русского алфавита и шрифтом Брайля таблички, при этом тактильное поле должно располагаться на высоте от 1,2 до 1,6м (п. 6.5.9. СП 59.13330.2020).* *В театральном зале предусмотреть не менее 5% от общего числа мест доступных для инвалидов. Места для инвалидов на креслах-колясках организовать вблизи выхода. Каждое место должно иметь размеры не менее 1,25 на 0,85м, рядом предусмотреть место для сопровождающего. Обустроить места для инвалидов с нарушениями слуха с установкой системы усиления звука коллективного или индивидуального пользования. Обеспечить ширину проходов не менее 1,2м, а в местах, предусмотренных для инвалидов на креслах-колясках - не менее 1,8м.* *На входах в театральный зал и в танцевальные классы со стороны открывания дверей на стене установить контрастные, тактильные, дублированные рельефно-линейным шрифтом русского алфавита и шрифтом Брайля таблички, при этом тактильное поле должно располагаться на высоте от 1,2 до 1,6м (п. 6.5.9. СП 59.13330.2020)* *Обеспечение доступности сцены для инвалидов -артистов на креслах-колясках и с нарушением опорно-двигательного аппарата технически невозможно из-за стеснённых условий.* *Обеспечить доступ в подвальное помещение к гардеробу для инвалидов на креслах-колясках технически невозможно. В связи с этим, предусмотреть место для хранения вещей таких посетителей в уровне первого этажа.* *В гардеробе контрастно маркировать дверной проем. Установить дверную ручку нажимного типа, контрастную по отношению к полотну двери.* *Установить информирующие обозначения и указатели.* ***Текущий, капитальный ремонт***
5.	Санитарно-гигиенические помещения	***При проведении капитального ремонта** в каждом туалете обустроить по одной индивидуальной кабине, доступной для всех категорий инвалидов, кроме инвалидов на креслах-колясках.*

		Заменить двери в туалетах таким образом, чтобы ширина дверных проемов в свету была не менее 0,9м. Предусмотреть пороги в дверных проемах не более 0,014м. Установить дверные ручки нажимного действия или П-образные, контрастные по отношению к полотнам дверей. *Доступные кабины оборудовать опорными поручнями, в т.ч. для умывальника, крючками для костылей.* *В связи с тем, что к туалету, расположенному на первом этаже, ведет лестница, адаптировать данный туалет для инвалидов на креслах-колясках нецелесообразно.* ***Поэтому при проведении капитального ремонта*** *на первом этаже в месте доступном для инвалидов на креслах-колясках обустроить универсальную доступную кабину размерами не менее 1,7 на 2,2м. Предусмотреть ширину дверного проема в свету не менее 0,9м. Дверной проем и дверные ручки контрастно маркировать или установить дверь с дверным полотном контрастным по отношению к прилегающей поверхности. С внутренней стороны двери предусмотреть установку горизонтального поручня на всю ширину двери на высоте от 0,85 до 1,1м от пола. Санитарно-технические приборы установить так, что бы они были доступны для инвалидов на креслах-колясках. Около унитаза для инвалидов на креслах-колясках предусмотреть свободное пространство для кресла-коляски размером не менее 0,8м. Со свободной стороны унитаза установить откидной поручень.* *Туалетную комнату оборудовать опорными поручнями, в том числе для умывальника, крючками для костылей. Предусмотреть умывальник без пьедестала. На умывальнике установить кран рычажного типа.* *Во всех туалетах обеспечить аварийное освещение. Вблизи унитазов установить кнопки вызова помощи на высоте 0,6м от уровня пола.* *Все туалеты оборудовать информационными знаками и указателями, в т. ч. тактильными.* ***Капитальный ремонт***
6.	Система информации на объекте (на всех зонах)	*Идентифицировать доступные для МГН элементы здания информационными табличками и пиктограммами. Обозначить доступные зоны символами доступности. Обеспечить непрерывность информации. Установить информирующие обозначения идентичные, контрастные относительно прилегающей поверхности, интуитивно-понятные.* *Установить кнопки вызова персонала на боковом входе на высоте 0,85-1,1м и в санузлах на высоте не более 0,6м.* *Визуальную информацию дублировать печатными носителями статической информации, выполненной рельефным шрифтом и шрифтом Брайля. Установить статические тактильные устройства, в том числе тактильную разметку, в соответствии с ГОСТ Р 52875-2018* ***Текущий ремонт***
7.	Пути движения к объекту (от остановки транспорта)	-

8.	**Все зоны и участки**	*Выполнить работы по адаптации объекта в соответствии с рекомендациями по каждой зоне.* *Провести инструктирование персонала о правилах обслуживания инвалидов в соответствии с разработанным порядком обслуживания и обеспечения безопасности маломобильных посетителей* *Оборудовать комплексно систему информации и сигнализации об опасности.* ***Текущий, капитальный ремонт***

*- указывается один из вариантов (видов работ): не нуждается; ремонт (текущий, капитальный); индивидуальное решение с ТСР; технические решения невозможны – организация альтернативной формы обслуживания

4.2. Период проведения работ _____
в рамках исполнения *адресной программы адаптации объектов социальной структуры для инвалидов и МГН.*
(указывается наименование документа: программы, плана)

4.3. Ожидаемый результат (по состоянию доступности) после выполнения работ по адаптации
ДП-И (О,С,Г,У), ДЧ-И (К) – Объект доступен полностью для инвалидов с нарушением опорно-двигательного аппарата, зрения, слуха, интеллекта; объект доступен частично для инвалидов на креслах-колясках (доступно в уровне первого этажа)

Оценка результата исполнения программы, плана (по состоянию доступности) _____

4.4. Для принятия решения требуется, не требуется *(нужное подчеркнуть):* _____
Согласование *Требуется с общественными организациями инвалидов*

4.5. Информация размещена (обновлена) на Карте доступности субъекта РФ **дата** _____
(наименование сайта, портала)

5. Особые отметки

Паспорт сформирован на основании:

1. Акта обследования объекта: №1 от «27» января 2022 г.

УТВЕРЖДАЮ
Директор МАУ ДО ДДТ

_____ А.П. Колесников
«___» _____ 2022 г.

АКТ ОБСЛЕДОВАНИЯ №1
объекта социальной инфраструктуры
К ПАСПОРТУ ДОСТУПНОСТИ ОСИ

Ростовская область *«27» января 2022 г.*

Наименование территориального образования субъекта РФ

1. Общие сведения об объекте

1.1. Наименование (вид) объекта: *МАУ ДО ДДТ*

1.2. Адрес объекта: *347913, Ростовская обл, г. Таганрог, ул. Б.Бульварная, 12-1*

1.3. Сведения о размещении объекта:

- отдельно стоящее здание *3* этажа, *4550,1* кв. м
- часть здания на *-* этаже *-* кв.м
- наличие прилегающего земельного участка (да, нет); *7843* кв.м

1.4. Год постройки здания *1978* последнего капитального ремонта *-*

1.5. Дата предстоящих плановых ремонтных работ: текущего *2022* капитального *-*

1.6. Название организации (учреждения), (полное юридическое наименование – согласно Уставу, краткое наименование)
муниципальное автономное учреждение дополнительного образования «Дворец детского творчества» (МАУ ДО ДДТ)

1.7. Юридический адрес организации (учреждения) *347913, Ростовская обл, г. Таганрог, ул. Б.Бульварная, 12-1*

2. Характеристика деятельности организации на объекте (по обслуживанию населения)

2.1. Дополнительная информация *дополнительное образование*

3. Состояние доступности объекта

3.1. Путь следования к объекту пассажирским транспортом *Остановка «Дворец детского творчества» автобус №3, 11, 50, 56*

(описать маршрут движения с использованием пассажирского транспорта)

наличие адаптированного пассажирского транспорта к объекту *нет*

3.2. Путь к объекту от ближайшей остановки пассажирского транспорта:

3.2.1. расстояние до объекта от остановки транспорта *15 м*

3.2.2. время движения (пешком) *1 мин*

3.2.3. наличие выделенного от проезжей части пешеходного пути (*да, нет*), *да*

3.2.4. Перекрестки: *нерегулируемые*; *регулируемые, со звуковой сигнализацией, таймером;* *нет*

3.2.5. Информация на пути следования к объекту: акустическая, тактильная, визуальная; *нет*

3.2.6. Перепады высоты на пути: *есть, нет* *нет*

Их обустройство для инвалидов на коляске: *да*, *нет* *нет*

3.3. Организация доступности объекта для инвалидов – форма обслуживания*

№ п/п	**Категория инвалидов**(вид нарушения)	**Вариант организации доступности объекта** (формы обслуживания)*
1. .	**Все категории инвалидов и МГН**	*ДУ (К,О), ВНД (С), Б (Г,У)*
	в том числе инвалиды:	
2.	передвигающиеся на креслах-колясках	*ДУ*
3.	с нарушениями опорно-двигательного аппарата	*ДУ*
4.	с нарушениями зрения	*ВНД*
5.	с нарушениями слуха	*Б*
6.	с нарушениями умственного развития	*Б*

* - указывается один из вариантов: **«А», «Б», «ДУ», «ВНД»**

3.4. Состояние доступности основных структурно-функциональных зон

№ п\п	Основные структурно-функциональные зоны	Состояние доступности, в том числе для основных категорий инвалидов**	Приложение	
			№ на плане	№ фото
1.	Территория, прилегающая к зданию (участок)	-	-	-
2.	Вход (входы) в здание	*ДУ (К), ВНД (С), ДЧ-И (О,Г,У)*	*1,2,3*	*1,2,3,4,5,6,7,8,9*
3.	Путь (пути) движения внутри здания (в т.ч. пути эвакуации)	*ВНД (К,С), ДУ (О), ДЧ-И (О,Г,У)*	*4,5,6,7,8*	*8,9,10,11,12,13,15,16,17,18,19, 20,21,22*
4.	Зона целевого назначения здания (целевого посещения объекта Приложение I)	*ВНД (К,С), ДУ (О) ДЧ-И (Г,У)*	*9,10,11*	*23,24,25,26,27,28*
5.	Санитарно-гигиенические помещения	*ВНД (К,О,С), ДЧ-И (Г,У)*	*12*	*29,30,31,32,33,34*
6.	Система информации и связи (на всех зонах)	*ВНД (С), ДУ (К,О, Г, У)*	-	-
7.	Пути движения к объекту (от остановки транспорта)	-	-	-
8.	**Все зоны и участки**	*ВНД (К,С), ДУ (О), ДЧ-И (Г,У)*	*1,2,3,4,5,6,7,8, 9,10,11,12*	*1,2,3,4,5,6,7,8,9,10,11,12,13,14 ,15,16,17,18,19,20,21,22,23,24, 25,26,27,28,29,30,31,32,33,34*

** Указывается:**ДП-В** - доступно полностью всем; **ДП-И** (К, О, С, Г, У) – доступно полностью избирательно (указать категории инвалидов); **ДЧ-В** - доступно частично всем; **ДЧ-И** (К, О, С, Г, У) – доступно частично избирательно (указать категории инвалидов); **ДУ** - доступно условно, **ВНД** – всем недоступно

3.5. **ИТОГОВОЕ ЗАКЛЮЧЕНИЕ о состоянии доступности ОСИ:** *ВНД (К,С), ДУ (О), ДЧ-И (Г,У)*

4. Управленческое решение

4.1. Рекомендации по адаптации основных структурных элементов объекта

№ п \п	Основные структурно-функциональные зоны объекта	Рекомендации по адаптации объекта (вид работы)*
1.	Территория, прилегающая к зданию (участок)	-
2.	Вход (входы) в здание	*Капитальный, текущий ремонт*
3.	Путь (пути) движения внутри здания (в т.ч. пути эвакуации)	*Капитальный, текущий ремонт*
4.	Зона целевого назначения здания (целевого посещения объекта)	*Капитальный, текущий ремонт*
5.	Санитарно-гигиенические помещения	*Капитальный ремонт*
6.	Система информации на объекте (на всех зонах)	*Текущий ремонт*
7.	Пути движения к объекту (от остановки транспорта)	-
8.	**Все зоны и участки**	***Капитальный, текущий ремонт***

*- указывается один из вариантов (видов работ): не нуждается; ремонт (текущий, капитальный); индивидуальное решение с ТСР; технические решения невозможны – организация альтернативной формы обслуживания

4.2. Период проведения работ в рамках исполнения *адресной программы адаптации объектов социальной структуры для инвалидов и МГН.*

(указывается наименование документа: программы, плана)

4.3. Ожидаемый результат (по состоянию доступности) после выполнения работ по адаптации

ДП-И (О,С,Г,У), ДЧ-И (К) – Объект доступен полностью для инвалидов с нарушением опорно-двигательного аппарата, зрения, слуха, интеллекта; объект доступен частично для инвалидов на креслах-колясках (доступно в уровне первого этажа)

Оценка результата исполнения программы, плана (по состоянию доступности)

4.4. Для принятия решения требуется, не требуется *(нужное подчеркнуть):*

4.4.1. согласование на Комиссии *Не требуется*

(наименование Комиссии по координации деятельности в сфере обеспечения доступной среды жизнедеятельности для инвалидов и др. МГН)

4.4.2. согласование работ с надзорными органами *(в сфере проектирования и строительства, архитектуры, охраны памятников, другое - указать)*

Не требуется

4.4.3. техническая экспертиза; разработка проектно-сметной документации; *Требуется*

4.4.4. согласование с вышестоящей организацией (собственником объекта); *Не требуется*

4.4.5. согласование с общественными организациями инвалидов

Требуется

4.5. Информация может быть размещена (обновлена) на Карте доступности субъекта РФ

(наименование сайта, портала)

5. Особые отметки

ПРИЛОЖЕНИЯ

Результаты обследования:

1. Территории, прилегающей к объекту на 1 л.
2. Входа (входов) в здание на 5 л.
3. Путей движения в здании на 5 л.
4. Зоны целевого назначения объекта на 5 л.
5. Санитарно-гигиенических помещений на 4 л.
6. Системы информации (и связи) на объекте на 2 л.

Результаты фотофиксации на объекте 34 на 17 л.

Поэтажный план на 5 л.

Другое (в том числе дополнительная информация о путях движения к объекту) нет

Руководитель Комиссии:

Директор		А.П. Колесников
(Должность)	(Подпись)	(Ф.И.О.)

Члены Комиссии:

Заместитель директора по УВР		Ж.А. Матвеева
(Должность)	(Подпись)	(Ф.И.О.)
Заместитель директора по АХР		С.В. Мазуренко
(Должность)	(Подпись)	(Ф.И.О.)
Директор ООО «Экспертный Центр»		А.А. Кураян
(Должность)	(Подпись)	(Ф.И.О.)

В том числе:
представители общественных организаций инвалидов

Председатель правления Таганрогского отделения ВОИ		Н.А. Щербаха
(Должность)	(Подпись)	(Ф.И.О.)
Председатель правления УПП Всероссийского общества слепых		С.Н. Смирнов
(Должность)	(Подпись)	(Ф.И.О.)
Председатель Ростовского РО ВОГ		И.Л. Баскакова
(Должность)	(Подпись)	(Ф.И.О.)

Приложение 1
к Акту обследования ОСИ к паспорту доступности ОСИ № 1 от 27 января 2022 г.

I Результаты обследования:
1. Территории, прилегающей к зданию (участка)

Дворец детского творчества по адресу: Ростовская область, г. Таганрог, ул. Б.Бульварная, 12-1

(Наименование объекта, адрес)

№ п/п	Наименование функционально-планировочного элемента	Наличие элемента			Выявленные нарушения и замечания		Работы по адаптации объектов	
		есть/ нет	№ на плане	№ фото	Содержание	Значимо для инвалида (категория)	Содержание	Виды работ
1.1.	Вход (входы) на территорию и путь (пути) движения на территории	*нет*	-	-	*Территория открытая. Проход по территории свободный. Адаптация не требуется*	-	*Не требуется*	-
1.2.	Автостоянка и парковка	*нет*	-	-	-	-	-	-

II Заключение по зоне:

Наименование структурно-функциональной зоны	Состояние доступности* (к пункту 3.4 Акта обследования ОСИ)	Приложение		Рекомендации по адаптации (вид работы)** к пункту 4.1 Акта обследования ОСИ
		№ на плане	№ фото	
Территория, прилегающая к зданию	-	-	-	-

* указывается: **ДП-В** - доступно полностью всем; **ДП-И** (К, О, С, Г, У) – доступно полностью избирательно (указать категории инвалидов); **ДЧ-В** - доступно частично всем; **ДЧ-И** (К, О, С, Г, У) – доступно частично избирательно (указать категории инвалидов); **ДУ** - доступно условно, **ВНД** - недоступно

**указывается один из вариантов: не нуждается; ремонт (текущий, капитальный); индивидуальное решение с ТСР; технические решения невозможны – организация альтернативной формы обслуживания

Комментарий к заключению: *Адаптация территории не требуется.*

Приложение 2
к Акту обследования ОСИ к паспорту доступности ОСИ № 1 от 27 января 2022г.

I Результаты обследования:
2. Входа (входов) в здание
Дворец детского творчества по адресу: Ростовская область, г. Таганрог, ул. Б.Бульварная, 12-1
(Наименование объекта, адрес)

№ п/п	Наименование функционально-планировочного элемента	Наличие элемента			Выявленные нарушения и замечания		Работы по адаптации объектов	
		есть/ нет	№ на плане	№ фото	Содержание	Значимо для инвалида (категория)	Содержание	Виды работ
2.1.	Входная группа	*есть*	*1*	*1,2,3, 4,5,6*	*На главном входе в здание расположена лестница из 11 ступеней, разделенная на два марша межлестничной площадкой. Покрытие поверхности входной, межлестничной площадок и ступеней лестницы скользкое. Ширина лестницы более 4,0м. Поручни на лестнице не установлены, не установлены разделительные поручни. Перед лестницей нет тактильной предупредительной разметки. Краевые ступени лестницы контрастно не маркированы. На боковом входе в здание входные площадки расположены в двух уровнях: к первому уровню ведет*	*все*	*На главном входе в здание предусмотреть поверхность входной и межлестничной площадок, ступеней лестницы с ровным нескользящим покрытием поверхности. На лестнице главного входа установить поручни с обеих сторон и разделительные поручни высотой 0,9м с нетравмирующим завершением длиннее марша лестницы на 0,3м. На главном и боковом входах краевые ступени лестниц (первую и последнюю) контрастно маркировать по проступи. Перед лестницами в нижней их части установить тактильную предупредительную разметку с конусными рифами в линейном порядке шириной 0,5м за 0,3 м до лестничного марша (табл.3 ГОСТ 52875-2018). На боковом входе в нижней части лестницы в месте доступном для инвалидов на креслах-колясках на высоте*	*Капитальный ремонт*

					лестница из 9 ступеней, ко второму лестница из 3 ступеней. Краевые ступени лестниц контрастно не маркированы. Первая лестница дублирована подъемной платформой, вторая - пандусом. *На боковом входе отсутствует кнопка вызова персонала. На входах нет информирующих обозначений. Информационная табличка об объекте на главном входе не тактильная, расположена в недоступном месте на высоте более 2,0м.*		*0,85-1,1м установить кнопку вызова персонала. Предусмотреть ее однозначную опознаваемость. На входах в здание установить табличку об объекте контрастную, тактильную, дублированную рельефно-линейным шрифтом русского алфавита и шрифтом Брайля, при этом тактильное поле должно располагаться на высоте от 1,2 до 1,6м (п. 6.5.9. СП 59.13330.2020), другие пиктограммы, в т.ч. указатели доступности.*	
2.2.	Дверь (входная)	*есть*	*2*	*7,8*	*На главном и боковом входах в здание установлены двустворчатые двери с шириной проема в свету при открытой одной створке 0,7м. Дверные проемы и дверные ручки контрастно не маркированы.* *На дверях установлены доводчики с задержкой закрывания дверей менее 5 секунд.*	*К,О,С*	***При проведении капитального ремонта*** *на главном и боковом входах в здание заменить двери так, чтобы ширина дверного проема в свету при открытой одной створке была не менее 0,9м, высота порога не более 0,014м (п. 6.1.5, 6.1.6 СП 59.13330.2020). Предусмотреть ручки П-образного или нажимного типа, контрастные по отношению к полотнам дверей. Дверные проемы контрастно маркировать или предусмотреть установку дверей с дверным полотном контрастным по отношению к прилегающей поверхности.* *Установить доводчики с задержкой закрывания дверей не менее 5 секунд, и*	*Капитальный ремонт*

							чтобы усилие при открывании дверей было не более 50 Нм. В случае установки полностью остеклённых дверных полотен предусмотреть яркую контрастную маркировку на двух уровнях: 09-1,0м и 1,3-1,4м.	
2.3.	Тамбур	*есть*	*3*	*9*	*На главном входе в тамбуре дверной проем и дверные ручки контрастно не маркированы. Дверные полотна полностью стеклянные, контрастно не маркированы. На двери установлен доводчик с задержкой закрывания менее 5 секунд*	*К,О,С*	*На главном входе в тамбуре дверной проем и дверные ручки контрастно маркировать. Установить доводчик с задержкой закрывания двери не менее 5 секунд, и чтобы усилие при открывании двери было не более 50 Нм. Предусмотреть яркую контрастную маркировку остеклённых дверных полотен на двух уровнях: 09-1,0м и 1,3-1,4м.*	*Текущий ремонт*

II Заключение по зоне:

Наименование структурно-функциональной зоны	Состояние доступности* (к пункту 3.4 Акта обследования ОСИ)	Приложение		Рекомендации по адаптации (вид работы)** к пункту 4.1 Акта обследования ОСИ
		№ на плане	№ фото	
Вход (входы в задние)	*ДУ (К), ВНД (С), ДЧ-И (О,Г,У)*	*1,2,3*	*1,2,3, 1,5,6, 7,8,9*	*На главном входе в здание предусмотреть поверхность входной и межлестничной площадок, ступеней лестницы с ровным нескользящим покрытием поверхности. На лестнице главного входа установить поручни с обеих сторон и разделительные поручни высотой 0,9м с нетравмирующим завершением длиннее марша лестницы на 0,3м. На главном и боковом входах краевые ступени лестниц (первую и последнюю) контрастно маркировать по проступи. Перед лестницами в нижней их части установить тактильную предупредительную разметку с конусными рифами в линейном порядке шириной 0,5м за 0,3 м до лестничного марша (табл.3 ГОСТ 52875-2018).* *На боковом входе в нижней части лестницы в месте доступном для инвалидов на креслах-колясках на высоте 0,85-1,1м установить кнопку вызова персонала. Предусмотреть ее однозначную опознаваемость. На входах в здание установить табличку об объекте контрастную, тактильную, дублированную рельефно-линейным шрифтом русского алфавита и шрифтом Брайля, при этом тактильное поле должно располагаться на высоте от 1,2 до 1,6м (п. 6.5.9. СП 59.13330.2020), другие пиктограммы, в т.ч. указатели доступности.* ***При проведении капитального ремонта** на главном и боковом входах в здание заменить двери так, чтобы ширина дверного проема в свету при открытой одной створке была не менее 0,9м, высота порога не более 0,014м (п. 6.1.5, 6.1.6 СП 59.13330.2020). Предусмотреть ручки П-образного или нажимного типа, контрастные по отношению к полотнам дверей. Дверные проемы контрастно маркировать или предусмотреть установку дверей с дверным полотном контрастным по отношению к прилегающей поверхности.* *Установить доводчики с задержкой закрывания дверей не менее 5 секунд, и чтобы усилие при открывании дверей было не более 50 Нм.* *В случае установки полностью остеклённых дверных полотен предусмотреть яркую контрастную маркировку на двух уровнях: 09-1,0м и 1,3-1,4м.* *На главном входе в тамбуре дверной проем и дверные ручки контрастно маркировать. Установить доводчик с задержкой закрывания двери не менее 5 секунд, и чтобы усилие при открывании двери было не более 50 Нм.*

				Предусмотреть яркую контрастную маркировку остеклённых дверных полотен на двух уровнях: 09-1,0м и 1,3-1,4м. ***Текущий, капитальный ремонт***

* указывается: **ДП-В** - доступно полностью всем; **ДП-И** (К, О, С, Г, У) – доступно полностью избирательно (указать категории инвалидов); **ДЧ-В** - доступно частично всем; **ДЧ-И** (К, О, С, Г, У) – доступно частично избирательно (указать категории инвалидов); **ДУ** - доступно условно, **ВНД** - недоступно

**указывается один из вариантов: не нуждается; ремонт (текущий, капитальный); индивидуальное решение с ТСР; технические решения невозможны – организация альтернативной формы обслуживания

Комментарий к заключению: *Провести инструктирование персонала о правилах обслуживания инвалидов в соответствии с разработанным порядком обслуживания и обеспечения безопасности маломобильных посетителей.*

Приложение 3
к Акту обследования ОСИ к паспорту доступности ОСИ № 1 от 27 января 2022 г.

I Результаты обследования:
3. Пути (путей) движения внутри здания (в т.ч. путей эвакуации)
Дворец детского творчества по адресу: Ростовская область, г. Таганрог, ул. Б.Бульварная, 12-1
(Наименование объекта, адрес)

№ п/п	Наименование функционально-планировочного элемента	Наличие элемента			Выявленные нарушения и замечания		Работы по адаптации объектов	
		есть/ нет	№ на плане	№ фото	Содержание	Значимо для инвалида (категория)	Содержание	Виды работ
3.1	Коридор (вестибюль, зона ожидания, галерея, балкон)	*есть*	*4,5*	*8,9, 10,11*	*В вестибюле на главном входе установлены контрольно-пропускные устройства и турникеты шириной в свету 0,7м. Не установлена мнемосхема. В вестибюле со стороны бокового входа перед входной дверью на высоте 0,1м расположена труба отопления. В вестибюлях и в коридорах, по пути движения внутри здания нет информирующих обозначений, указателей.*	*все*	*В связи с тем, что главный вход в здание обустроить для инвалидов на креслах-колясках технически невозможно, устанавливать в вестибюле контрольно-пропускные устройства и турникеты шириной в свету не менее 0,95м нецелесообразно.* ***При проведении капитального ремонта*** *трубу отопления, расположенную в вестибюле бокового входа перед входной дверью опустить в нишу, обеспечив тем самым ровное покрытие пола без перепадов высоты по пути движения к входной двери. В вестибюлях и в коридорах, по пути движения внутри здания установить доступные, интуитивно понятные, идентичные информирующие обозначения и указатели с указанием направления движения и обозначением целевых зон. В вестибюле на главном входе установить мнемосхему с указанием путей движения по зданию,*	*Капитальный ремонт*

							целевых зон.	
3.2	Лестница (внутри здания)	*есть*	*6*	*12,13, 14,15, 16,17, 18,19, 20*	*На верхние этажи здания ведут 3 лестницы. Также в уровне первого этажа имеются перепады высоты, дублированные лестницами. На лестницах, ведущих на верхние этажи, установлены поручни с одной стороны лестничного марша, прерывающиеся по длине с травмирующим завершением. Ширина лестниц 1,2м. На лестнице, ведущей в подвал к гардеробу и туалетам не установлены поручни. По пути движения из вестибюля имеется лестница из двух ступеней. Не установлены поручни, лестница не дублирована пандусом. В коридоре по пути движения к туалетам имеется лестница из 4-х ступеней. Поручень установлен с одной стороны с травмирующим завершением. Из вестибюля со стороны бокового входа ведет лестница их 4-х ступеней. Поручни не установлены.* *Краевые ступени на всех лестницах контрастно не маркированы. Нет информирующих обозначений.*	*О,С*	*На лестницах, ведущих на верхние этажи, установить поручни с обеих сторон нет технической возможности из-за недостаточной ширины лестниц. Установить поручни с одной стороны непрерывные по длине с внутренней стороны марша лестниц высотой 0,9м с нетравмирующим завершением, длиннее марша лестниц на 0,3м.* ***При проведении капитального ремонта** лестницу из двух ступеней в вестибюле сгладить плавным съездом с уклоном до 50‰. До проведения капитального ремонта предусмотреть наличие мобильного пандуса. Организовать оказание помощи инвалидам на креслах-колясках при движении внутри здания. На лестницах по путям движения установить поручни с обеих сторон высотой 0,9м с нетравмирующим завершением длиннее марша лестниц на 0,3м. Краевые ступени всех лестниц контрастно маркировать по проступи. Установить доступные информирующие обозначения, обозначения этажей.*	*Капитальный ремонт*
3.3	Пандус (внутри здания)	*нет*	-	-	-	-	-	-
3.4	Лифт пассажирский	*нет*	-	-	*не предусмотрен*	*К*	*Установка лифта или подъемной платформы для обеспечения доступа*	-

	(или подъемник)						*инвалидов на креслах-колясках на верхние этажи здания училища до проведения реконструкции здания невозможны.*	
3.5	Дверь	*есть*	*7*	*21*	*По пути движения внутри здания дверные проемы и дверные ручки не контрастны по отношению к прилегающей поверхности.*	*все*	*По пути движения внутри здания контрастно маркировать дверные проемы и дверные ручки. Предусмотреть установку ручек нажимного типа, контрастных по отношению к поверхности дверей.*	*Текущий ремонт*
3.6	Пути эвакуации (в т.ч. зоны безопасности)	*есть*	*8*	*22*	*Пути движения внутри здания являются путями эвакуации. На эвакуационных выходах обустроены входные площадки с лестницами. Краевые ступени лестниц контрастно не маркированы. Недостаточно знаков, указывающих направление эвакуации, информирующих обозначений и указателей.*	*все*	*Пути движения являются путями эвакуации. Краевые ступени всех лестниц эвакуационных выходов контрастно маркировать по проступи. Установить знаки, указывающие направление эвакуации. Эвакуацию инвалидов на креслах-колясках организовать через главный и боковой входы в соответствии с порядком обслуживания инвалидов. Провести инструктирование сотрудников о действиях при возникновении ЧС с учетом особенностей инвалидов.*	*Текущий ремонт*

II Заключение по зоне:

Наименование структурно-функциональной зоны	**Состояние доступности*** (к пункту 3.4 Акта обследования ОСИ)	Приложение		**Рекомендации по адаптации** (вид работы)** к пункту 4.1 Акта обследования ОСИ
		№ на плане	№ фото	
Пути движения внутри здания (в т.ч. пути эвакуации)	*ВНД (К,С), ДУ (О), ДЧ-И (О,Г,У)*	*4,5,6, 7,8*	*8,9, 10,11, 12,13,14 15,16,17 18,19,20 21,22*	*В связи с тем, что главный вход в здание обустроить для инвалидов на креслах-колясках технически невозможно, устанавливать в вестибюле контрольно-пропускные устройства и турникеты шириной в свету не менее 0,95м нецелесообразно.* ***При проведении капитального ремонта*** *трубу отопления, расположенную в вестибюле бокового входа перед входной дверью опустить в нишу, обеспечив тем самым ровное покрытие пола без перепадов высоты по пути движения к входной двери. В вестибюлях и в коридорах, по пути движения внутри здания установить доступные, интуитивно понятные, идентичные информирующие обозначения и указатели с указанием направления движения и обозначением целевых зон. В вестибюле на главном входе установить мнемосхему с указанием путей движения по зданию, целевых зон.* *На лестницах, ведущих на верхние этажи, установить поручни с обеих сторон нет технической возможности из-за недостаточной ширины лестниц. Установить поручни с одной стороны непрерывные по длине с внутренней стороны марша лестниц высотой 0,9м с нетравмирующим завершением, длиннее марша лестниц на 0,3м.* ***При проведении капитального ремонта*** *лестницу из двух ступеней в вестибюле сгладить плавным съездом с уклоном до 50‰. До проведения капитального ремонта предусмотреть наличие мобильного пандуса. Организовать оказание помощи инвалидам на креслах-колясках при движении внутри здания. На лестницах по путям движения установить поручни с обеих сторон высотой 0,9м с нетравмирующим завершением длиннее марша лестниц на 0,3м. Краевые ступени всех лестниц контрастно маркировать по проступи. Установить доступные информирующие обозначения, обозначения этажей.* *Установка лифта или подъемной платформы для обеспечения доступа инвалидов на креслах-колясках на верхние этажи здания училища до проведения реконструкции здания невозможны.* *По пути движения внутри здания контрастно маркировать дверные проемы и дверные ручки. Предусмотреть установку ручек нажимного типа, контрастных по отношению к поверхности дверей.*

				Пути движения являются путями эвакуации. *Краевые ступени всех лестниц эвакуационных выходов контрастно маркировать по проступи. Установить знаки, указывающие направление эвакуации.* *Эвакуацию инвалидов на креслах-колясках организовать через главный и боковой входы в соответствии с порядком обслуживания инвалидов. Провести инструктирование сотрудников о действиях при возникновении ЧС с учетом особенностей инвалидов.* ***Текущий, капитальный ремонт***

* указывается: **ДП-В** - доступно полностью всем; **ДП-И** (К, О, С, Г, У) – доступно полностью избирательно (указать категории инвалидов); **ДЧ-В** - доступно частично всем; **ДЧ-И** (К, О, С, Г, У) – доступно частично избирательно (указать категории инвалидов); **ДУ** - доступно условно, **ВНД** - недоступно

**указывается один из вариантов: не нуждается; ремонт (текущий, капитальный); индивидуальное решение с ТСР; технические решения невозможны – организация альтернативной формы обслуживания

Комментарий к заключению:

Провести инструктирование персонала о правилах обслуживания инвалидов в соответствии с разработанным порядком обслуживания и обеспечения безопасности маломобильных посетителей

Приложение 4 (I)
к Акту обследования ОСИ к паспорту доступности ОСИ № 1 от 27 января 2022 г.

I Результаты обследования:
4. Зоны целевого назначения здания (целевого посещения объекта)
Вариант I – зона обслуживания инвалидов

Дворец детского творчества по адресу: Ростовская область, г. Таганрог, ул. Б.Бульварная, 12-1

(Наименование объекта, адрес)

№ п/п	Наименование функционально-планировочного элемента	Наличие элемента			Выявленные нарушения и замечания		Работы по адаптации объектов	
		есть/ нет	№ на плане	№ фото	Содержание	Значимо для инвалида (категория)	Содержание	Виды работ
4.1	Кабинетная форма обслуживания	*есть*	*9*	*23,24, 25*	*На входах в кабинеты ширина дверных проемов в свету менее 0,9м. На некоторых дверях в кабинетах установлены круглые дверные ручки, не позволяющие инвалиду управлять ими одной рукой. Дверные ручки и некоторые дверные проемы неконтрастны по отношению к прилегающим поверхностям. Нет информирующих обозначений о назначении кабинетов.*	*все*	*Учебные кабинеты расположены на 1-3 этажах. Большая часть кабинетов недоступны для инвалидов на креслах-колясках из-за перепадов высоты в уровне первого этажа. Поэтому организовать обслуживание инвалидов на креслах-колясках в кабинетах и помещениях доступных для таких посетителей. При необходимости организовать оказание помощи со стороны персонала инвалидам с нарушением опорно-двигательного аппарата при движении к учебным кабинетам.* ***При проведении капитального ремонта*** *на входах в учебные кабинеты заменить двери таким образом, чтобы ширина дверных проемов в свету была не менее 0,9м. Обеспечить высоту порогов в дверных проёмах не более 0,014м. Предусмотреть дверные полотна контрастные по отношению к прилегающим поверхностям, или контрастно маркировать дверные*	*Капитальный ремонт*

							проемы. Предусмотреть установку ручек нажимного типа, контрастных по отношению к поверхности дверей. Со стороны открывания дверей на стене или на нерабочей створке установить контрастные, тактильные, дублированные рельефно-линейным шрифтом русского алфавита и шрифтом Брайля таблички, при этом тактильное поле должно располагаться на высоте от 1,2 до 1,6м (п. 6.5.9. СП 59.13330.2020).	
4.2	Зальная форма обслуживания	*есть*	*10*	*26,27*	*Места в театральном зале не адаптированы для МГН. Нет выделенных мест для инвалидов на креслах-колясках, не предусмотрены места для инвалидов с нарушениями слуха. Нет системы усиления звука. На входе в театральный зал и в танцевальные классы нет информирующих обозначений.*	*все*	*В театральном зале предусмотреть не менее 5% от общего числа мест доступных для инвалидов. Места для инвалидов на креслах-колясках организовать вблизи выхода. Каждое место должно иметь размеры не менее 1,25 на 0,85м, рядом предусмотреть место для сопровождающего. Обустроить места для инвалидов с нарушениями слуха с установкой системы усиления звука коллективного или индивидуального пользования. Обеспечить ширину проходов не менее 1,2м, а в местах, предусмотренных для инвалидов на креслах-колясках - не менее 1,8м. На входах в театральный зал и в танцевальные классы со стороны открывания дверей на стене установить контрастные, тактильные, дублированные рельефно-линейным шрифтом русского алфавита и шрифтом Брайля таблички, при этом тактильное поле должно располагаться на высоте от 1,2 до 1,6м (п.*	*Текущий ремонт*

							6.5.9. СП 59.13330.2020) *Обеспечение доступности сцены для инвалидов -артистов на креслах-колясках и с нарушением опорно-двигательного аппарата технически невозможно из-за стеснённых условий.*	
4.3	Прилавочная форма обслуживания	*есть*	*11*	*28*	*Гардероб расположен в подвальном помещении. Дверной проем контрастно не маркирован. На двери установлена круглая дверная ручка, не позволяющая инвалиду управлять ей одной рукой. Недостаточно информирующих обозначений.*	*К*	*Обеспечить доступ в подвальное помещение к гардеробу для инвалидов на креслах-колясках технически невозможно. В связи с этим, предусмотреть место для хранения вещей таких посетителей в уровне первого этажа.* *В гардеробе контрастно маркировать дверной проем. Установить дверную ручку нажимного типа, контрастную по отношению к полотну двери.* *Установить информирующие обозначения и указатели.*	*Текущий ремонт*
4.4	Форма обслуживания с перемещением по маршруту	*нет*	-	-	-	-	-	-
4.5	Кабина индивидуального обслуживания	*нет*	-	-	-	-	-	-

II Заключение по зоне:

Наименование структурно-функциональной зоны	Состояние доступности* (к пункту 3.4 Акта обследования ОСИ)	Приложение		Рекомендации по адаптации (вид работы)** к пункту 4.1 Акта обследования ОСИ
		№ на плане	№ фото	
Зоны целевого назначения здания: Кабинетная и зальная формы обслуживания	*ВНД (К,С), ДУ (О) ДЧ-И (Г,У)*	*9,10, 11*	*23,24, 25,26, 27,28*	*Учебные кабинеты расположены на 1-3 этажах. Большая часть кабинетов недоступны для инвалидов на креслах-колясках из-за перепадов высоты в уровне первого этажа. Поэтому организовать обслуживание инвалидов на креслах-колясках в кабинетах и помещениях доступных для таких посетителей. При необходимости организовать оказание помощи со стороны персонала инвалидам с нарушением опорно-двигательного аппарата при движении к учебным кабинетам.* ***При проведении капитального ремонта** на входах в учебные кабинеты заменить двери таким образом, чтобы ширина дверных проемов в свету была не менее 0,9м. Обеспечить высоту порогов в дверных проёмах не более 0,014м. Предусмотреть дверные полотна контрастные по отношению к прилегающим поверхностям, или контрастно маркировать дверные проемы. Предусмотреть установку ручек нажимного типа, контрастных по отношению к поверхности дверей.* *Со стороны открывания дверей на стене или на нерабочей створке установить контрастные, тактильные, дублированные рельефно-линейным шрифтом русского алфавита и шрифтом Брайля таблички, при этом тактильное поле должно располагаться на высоте от 1,2 до 1,6м (п. 6.5.9. СП 59.13330.2020).* *В театральном зале предусмотреть не менее 5% от общего числа мест доступных для инвалидов. Места для инвалидов на креслах-колясках организовать вблизи выхода. Каждое место должно иметь размеры не менее 1,25 на 0,85м, рядом предусмотреть место для сопровождающего. Обустроить места для инвалидов с нарушениями слуха с установкой системы усиления звука коллективного или индивидуального пользования. Обеспечить ширину проходов не менее 1,2м, а в местах, предусмотренных для инвалидов на креслах-колясках - не менее 1,8м.* *На входах в театральный зал и в танцевальные классы со стороны открывания дверей на стене установить контрастные, тактильные, дублированные рельефно-линейным шрифтом русского алфавита и шрифтом Брайля таблички, при этом тактильное поле должно располагаться на высоте от 1,2 до 1,6м (п. 6.5.9. СП 59.13330.2020)* *Обеспечение доступности сцены для инвалидов -артистов на креслах-колясках и с нарушением опорно-двигательного аппарата технически невозможно из-за стеснённых*

				условий. *Обеспечить доступ в подвальное помещение к гардеробу для инвалидов на креслах-колясках технически невозможно. В связи с этим, предусмотреть место для хранения вещей таких посетителей в уровне первого этажа.* *В гардеробе контрастно маркировать дверной проем. Установить дверную ручку нажимного типа, контрастную по отношению к полотну двери.* *Установить информирующие обозначения и указатели.* ***Текущий, капитальный ремонт***

* указывается: **ДП-В** - доступно полностью всем; **ДП-И** (К, О, С, Г, У) – доступно полностью избирательно (указать категории инвалидов); **ДЧ-В** - доступно частично всем; **ДЧ-И** (К, О, С, Г, У) – доступно частично избирательно (указать категории инвалидов); **ДУ** - доступно условно, **ВНД** - недоступно

**указывается один из вариантов: не нуждается; ремонт (текущий, капитальный); индивидуальное решение с ТСР; технические решения невозможны – организация альтернативной формы обслуживания

Комментарий к заключению: *Провести инструктирование персонала о правилах обслуживания инвалидов в соответствии с разработанным порядком обслуживания и обеспечения безопасности маломобильных посетителей*

Приложение 5
к Акту обследования ОСИ к паспорту доступности ОСИ № 1 от 27 января 2022 г.

I Результаты обследования:

5. Санитарно-гигиенических помещений

Дворец детского творчества по адресу: Ростовская область, г. Таганрог, ул. Б.Бульварная, 12-1

(Наименование объекта, адрес)

№ п/п	Наименование функционально-планировочного элемента	Наличие элемента			Выявленные нарушения и замечания		Работы по адаптации объектов	
		есть/ нет	№ на плане	№ фото	Содержание	Значимо для инвалида (категория)	Содержание	Виды работ
5.1	Туалетная комната	*есть*	*12*	*29,30, 31,32, 33,34*	*Туалетные комнаты расположены в подвальном помещении и на этажах. По пути к туалету, находящемуся на первом этаже, имеется лестница. Все туалеты не адаптированы для инвалидов. Ширина дверных проемов в туалетах в свету менее 0,9м. Дверные проемы контрастно не маркированы. Туалетные кабинки узкие, шириной менее 0,7м. Нет опорных поручней возле унитазов и*	*все*	***При проведении капитального ремонта** в каждом туалете обустроить по одной индивидуальной кабине, доступной для всех категорий инвалидов, кроме инвалидов на креслах-колясках. Заменить двери в туалетах таким образом, чтобы ширина дверных проемов в свету была не менее 0,9м. Предусмотреть пороги в дверных проемах не более 0,014м. Установить дверные ручки нажимного действия или П-образные, контрастные по отношению к полотнам дверей. Доступные кабины оборудовать опорными поручнями, в т.ч. для умывальника, крючками для костылей. В связи с тем, что к туалету, расположенному на первом этаже, ведет лестница, адаптировать данный туалет для инвалидов на креслах-колясках нецелесообразно. **Поэтому при проведении капитального ремонта** на первом этаже в месте доступном для инвалидов на креслах-*	*Капитальный ремонт*

					умывальников, крючков для костылей. Нет аварийного освещения, кнопок вызова персонала. Недостаточно информационных знаков и указателей.		*колясках обустроить универсальную доступную кабину размерами не менее 1,7 на 2,2м. Предусмотреть ширину дверного проема в свету не менее 0,9м. Дверной проем и дверные ручки контрастно маркировать или установить дверь с дверным полотном контрастным по отношению к прилегающей поверхности. С внутренней стороны двери предусмотреть установку горизонтального поручня на всю ширину двери на высоте от 0,85 до 1,1м от пола. Санитарно-технические приборы установить так, что бы они были доступны для инвалидов на креслах-колясках. Около унитаза для инвалидов на креслах-колясках предусмотреть свободное пространство для кресла-коляски размером не менее 0,8м. Со свободной стороны унитаза установить откидной поручень. Туалетную комнату оборудовать опорными поручнями, в том числе для умывальника, крючками для костылей. Предусмотреть умывальник без пьедестала. На умывальнике установить кран рычажного типа. Во всех туалетах обеспечить аварийное освещение. Вблизи унитазов установить кнопки вызова помощи на высоте 0,6м от уровня пола. Все туалеты оборудовать информационными знаками и указателями, в т. ч. тактильными.*	
5.2	Душевая/ ванная комната	*нет*	-	-	-	-	-	-
5.3	Бытовая комната (гардеробная)	*нет*	-	-	-	*все*	-	-

II Заключение по зоне:

Наименование структурно-функциональной зоны	Состояние доступности* (к пункту 3.4 Акта обследования ОСИ)	Приложение		Рекомендации по адаптации (вид работы)** к пункту 4.1 Акта обследования ОСИ
		№ на плане	№ фото	
Санитарно-гигиенические помещения	*ВНД (К,О,С), ДЧ-И (Г,У)*	*12*	*29,30, 31,32, 33,34*	***При проведении капитального ремонта*** *в каждом туалете обустроить по одной индивидуальной кабине, доступной для всех категорий инвалидов, кроме инвалидов на креслах-колясках.* *Заменить двери в туалетах таким образом, чтобы ширина дверных проемов в свету была не менее 0,9м. Предусмотреть пороги в дверных проемах не более 0,014м. Установить дверные ручки нажимного действия или П-образные, контрастные по отношению к полотнам дверей.* *Доступные кабины оборудовать опорными поручнями, в т.ч. для умывальника, крючками для костылей.* *В связи с тем, что к туалету, расположенному на первом этаже, ведет лестница, адаптировать данный туалет для инвалидов на креслах-колясках нецелесообразно.* ***Поэтому при проведении капитального ремонта*** *на первом этаже в мете доступном для инвалидов на креслах-колясках обустроить универсальную доступную кабину размерами не менее 1,7 на 2,2м. Предусмотреть ширину дверного проема в свету не менее 0,9м. Дверной проем и дверные ручки контрастно маркировать или установить дверь с дверным полотном контрастным по отношению к прилегающей поверхности. С внутренней стороны двери предусмотреть установку горизонтального поручня на всю ширину двери на высоте от 0,85 до 1,1м от пола. Санитарно-технические приборы установить так, что бы они были доступны для инвалидов на креслах-колясках. Около унитаза для инвалидов на креслах-колясках предусмотреть свободное пространство для кресла-коляски размером не менее 0,8м. Со свободной стороны унитаза установить откидной поручень.* *Туалетную комнату оборудовать опорными поручнями, в том числе для умывальника, крючками для костылей. Предусмотреть умывальник без пьедестала. На умывальнике установить кран рычажного типа.* *Во всех туалетах обеспечить аварийное освещение. Вблизи унитазов установить кнопки вызова помощи на высоте 0,6м от уровня пола.* *Все туалеты оборудовать информационными знаками и указателями, в т. ч.*

				тактильными. ***Капитальный ремонт***

* указывается: **ДП-В** - доступно полностью всем; **ДП-И** (К, О, С, Г, У) – доступно полностью избирательно (указать категории инвалидов); **ДЧ-В** - доступно частично всем; **ДЧ-И** (К, О, С, Г, У) – доступно частично избирательно (указать категории инвалидов); **ДУ** - доступно условно, **ВНД** - недоступно

**указывается один из вариантов: не нуждается; ремонт (текущий, капитальный); индивидуальное решение с ТСР; технические решения невозможны – организация альтернативной формы обслуживания

Комментарий к заключению: *Провести инструктирование персонала о правилах обслуживания инвалидов в соответствии с разработанным порядком обслуживания и обеспечения безопасности маломобильных посетителей*

Приложение 6
к Акту обследования ОСИ к паспорту доступности ОСИ № 1 от 27 января 2022 г.

I Результаты обследования:

6. Системы информации на объекте

Дворец детского творчества по адресу: Ростовская область, г. Таганрог, ул. Б.Бульварная, 12-1

(Наименование объекта, адрес)

№ п/п	Наименование функционально-планировочного элемента	Наличие элемента			Выявленные нарушения и замечания		Работы по адаптации объектов	
		есть/ нет	№ на плане	№ фото	Содержание	Значимо для инвалида (категория)	Содержание	Виды работ
6.1	Визуальные средства	*есть*	-	-	*Не достаточно информирующих обозначений целевых зон и указателей на путях движения, не обеспечена непрерывность информации, позволяющей своевременно ориентироваться и однозначно опознавать объекты и места посещения. Все информирующие обозначения неконтрастны.*	*К,О,Г,У*	*Идентифицировать доступные для МГН элементы здания информационными табличками и пиктограммами. Обозначить доступные зоны символами доступности. Обеспечить непрерывность информации. Установить информирующие обозначения идентичные, контрастные относительно прилегающей поверхности, интуитивно-понятные.*	*Текущий ремонт*
6.2	Акустические средства	*нет*	-	-	*Не оборудовано акустическими устройствами. Нет кнопок вызова персонала на боковом входе в здание и в санузлах.*	*С,Г,*	*Установить кнопки вызова персонала на боковом входе на высоте 0,85-1,1м и в санузлах на высоте не более 0,6м.*	*Текущий ремонт*
6.3	Тактильные средства	*нет*	-	-	*Визуальная информация не дублирована печатными носителями статической информации, выполненной рельефным шрифтом. Нет статических тактильных устройств, в том числе тактильной разметки.*	*С*	*Визуальную информацию дублировать печатными носителями статической информации, выполненной рельефным шрифтом и шрифтом Брайля. Установить статические тактильные устройства, в том числе тактильную разметку, в соответствии с ГОСТ Р 52875-2018*	*Текущий ремонт*

II Заключение по зоне:

Наименование структурно-функциональной зоны	Состояние доступности* (к пункту 3.4 Акта обследования ОСИ)	Приложение		Рекомендации по адаптации (вид работы)** к пункту 4.1 Акта обследования ОСИ
		№ на плане	№ фото	
Системы информации на объекте	*ВНД (С), ДУ (К,О,Г,У)*	-	-	*Идентифицировать доступные для МГН элементы здания информационными табличками и пиктограммами. Обозначить доступные зоны символами доступности. Обеспечить непрерывность информации. Установить информирующие обозначения идентичные, контрастные относительно прилегающей поверхности, интуитивно-понятные.* *Установить кнопки вызова персонала на боковом входе на высоте 0,85-1,1м и в санузлах на высоте не более 0,6м.* *Визуальную информацию дублировать печатными носителями статической информации, выполненной рельефным шрифтом и шрифтом Брайля. Установить статические тактильные устройства, в том числе тактильную разметку, в соответствии с ГОСТ Р 52875-2018* ***Текущий ремонт***

* указывается: **ДП-В** - доступно полностью всем; **ДП-И** (К, О, С, Г, У) – доступно полностью избирательно (указать категории инвалидов); **ДЧ-В** - доступно частично всем; **ДЧ-И** (К, О, С, Г, У) – доступно частично избирательно (указать категории инвалидов); **ДУ** - доступно условно, **ВНД** - недоступно

**указывается один из вариантов: не нуждается; ремонт (текущий, капитальный); индивидуальное решение с ТСР; технические решения невозможны – организация альтернативной формы обслуживания

Комментарий к заключению: *Оборудовать комплексно систему информации и сигнализации об опасности.*

Результаты фотофиксации на объекте

Дворец детского творчества по адресу: Ростовская область, г. Таганрог, ул. Б.Бульварная, 12-1

Фото № 1. Главный вход. Нет поручней на лестницах. Нет тактильной разметки в нижней части лестниц.

Фото № 2. Ступени контрастно не маркированы, покрытие скользкое. Нет поручней по краям лестниц и нет разделительных поручней

Результаты фотофиксации на объекте

Дворец детского творчества по адресу: Ростовская область, г. Таганрог, ул. Б.Бульварная, 12-1

Фото № 3. Покрытие поверхности входной площадки и ступеней лестницы скользкое. Табличка об объекте расположена в недоступном месте.

Фото № 4. Вход с торца здания. Ступени контрастно не маркированы. Нет тактильной разметки перед лестницей

Результаты фотофиксации на объекте

Дворец детского творчества по адресу: Ростовская область, г. Таганрог, ул. Б.Бульварная, 12-1

Фото № 5. Пандус, дублирующий второй марш лестницы на боковом входе

Фото № 6. Установлено подъемное устройство, дублирующее нижний марш лестницы на боковом входе

Результаты фотофиксации на объекте

Дворец детского творчества по адресу: Ростовская область, г. Таганрог, ул. Б.Бульварная, 12-1

Фото № 7. Главный вход. Дверной проем контрастно не маркирован

Фото № 8. Боковой вход. Дверной проем и дверная ручка контрастно не маркированы.

Результаты фотофиксации на объекте

Дворец детского творчества по адресу: Ростовская область, г. Таганрог, ул. Б.Бульварная, 12-1

Фото № 9. Дверной проем в тамбуре на главном входе контрастно не маркирован.

Фото № 10. Контрольно-пропускное устройство. Ширина проема 0,7м.

Результаты фотофиксации на объекте

Дворец детского творчества по адресу: Ростовская область, г. Таганрог, ул. Б.Бульварная, 12-1

Фото № 11. Вестибюль с бокового входа.Труба отопления перед входом



Фото № 12. Ступени по пути движения, нет поручней, пандуса

Результаты фотофиксации на объекте

Дворец детского творчества по адресу: Ростовская область, г. Таганрог, ул. Б.Бульварная, 12-1

Фото № 13. Лестница в подвал к гардеробу и туалету. Нет поручней, краевые ступени контрастно не маркированы.

Фото № 14. Лестница на второй этаж. Нет поручней, ступени контрастно не маркированы

Результаты фотофиксации на объекте

Дворец детского творчества по адресу: Ростовская область, г. Таганрог, ул. Б.Бульварная, 12-1

Фото № 15. Лестница в коридоре по пути к туалету. Поручень с одной стороны, с травмирующим завершением. Краевые ступени контрастно не маркированы.



Фото № 16. Краевые ступени контрастно не маркированы. Поручень с одной стороны лестницы.

Результаты фотофиксации на объекте

Дворец детского творчества по адресу: Ростовская область, г. Таганрог, ул. Б.Бульварная, 12-1

Фото № 17. Поручни прерываются по длине.

Фото № 18. Нет поручней, краевые ступени контрастно не маркированы.

Результаты фотофиксации на объекте

Дворец детского творчества по адресу: Ростовская область, г. Таганрог, ул. Б.Бульварная, 12-1

Фото № 19. Нет подступенка на лестнице, краевые ступени контрастно не маркированы.

Фото № 20. Нет поручней, ступени контрастно не маркированы

Результаты фотофиксации на объекте

Дворец детского творчества по адресу: Ростовская область, г. Таганрог, ул. Б.Бульварная, 12-1

Фото № 21. По пути движения дверной проем и дверная ручка контрастно не маркированы

Фото № 22. Эвакуационный выход. Ступени контрастно не маркированы

Результаты фотофиксации на объекте

Дворец детского творчества по адресу: Ростовская область, г. Таганрог, ул. Б.Бульварная, 12-1

Фото № 23. Кабинет. Дверная ручка не контрастна. Нет информационной таблички о назначении кабинета



Фото № 24. Нет информационных табличек, На двери установлена круглая дверная ручка

Результаты фотофиксации на объекте

Дворец детского творчества по адресу: Ростовская область, г. Таганрог, ул. Б.Бульварная, 12-1



Фото № 25. Кабинет, дверной проем контрастно не маркирован, нет информирующих обозначений

Фото № 26. Нет информационных табличек на входе в театральный зал

Результаты фотофиксации на объекте

Дворец детского творчества по адресу: Ростовская область, г. Таганрог, ул. Б.Бульварная, 12-1

Фото № 27. Нет информационных табличек о назначении целевой зоны

Фото № 28. Гардероб.

Результаты фотофиксации на объекте

Дворец детского творчества по адресу: Ростовская область, г. Таганрог, ул. Б.Бульварная, 12-1

Фото № 29. Туалет в подвальном помещении. Нет опорных поручней возле умывальников

Фото № 30. Туалет в подвальном помещении. Нет опорных поручней, крючков для костылей.

Результаты фотофиксации на объекте

Дворец детского творчества по адресу: Ростовская область, г. Таганрог, ул. Б.Бульварная, 12-1

Фото № 31. Туалет на первом этаже. Нет опорного поручня, крючка для костылей дверной проем контрастно не маркирован

Фото № 32. Туалет на первом этаже. Нет поручней возле унитаза крючков для костылей

Результаты фотофиксации на объекте

Дворец детского творчества по адресу: Ростовская область, г. Таганрог, ул. Б.Бульварная, 12-1

Фото № 33. Туалет на втором этаже. Нет опорного поручня, крючка для костылей

Фото № 34. Туалет на втором этаже. Нет поручней возле унитазов крючков для костылей

Ситуационны план

Дворец детского творчества по адресу: Ростовская область, г. Таганрог, ул. Б.Бульварная, 12-1

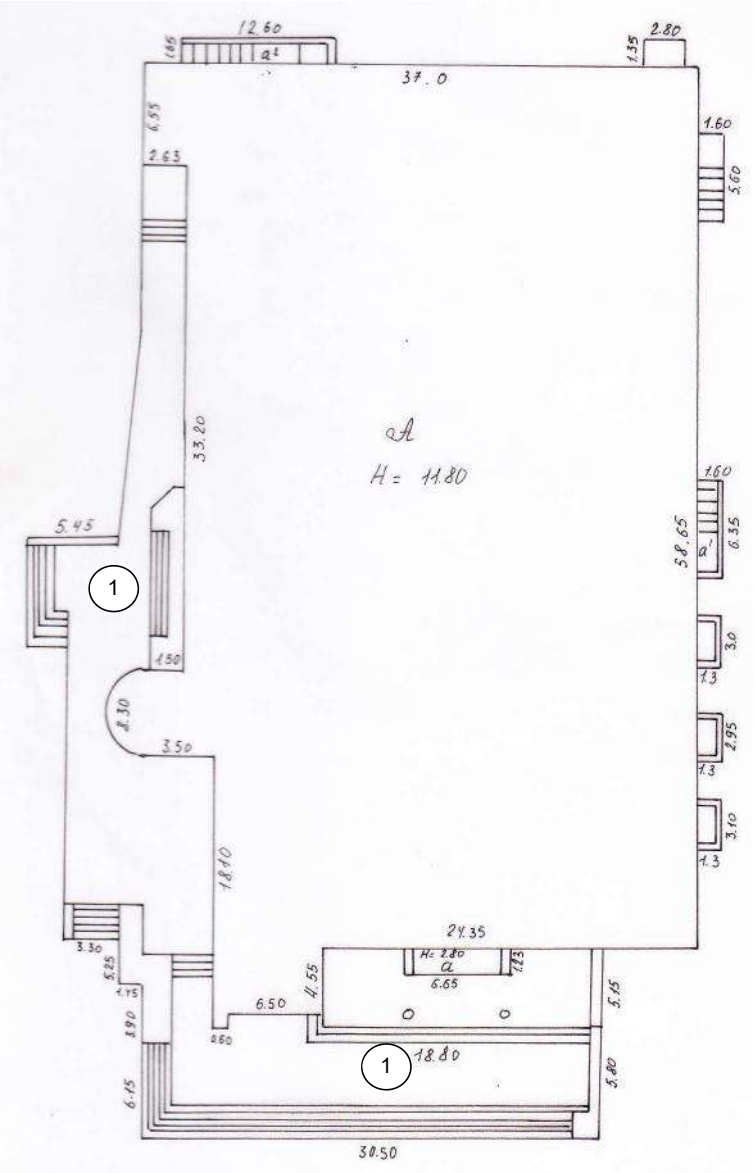

План подвала

Дворец детского творчества по адресу: Ростовская область, г. Таганрог, ул. Б.Бульварная, 12-1

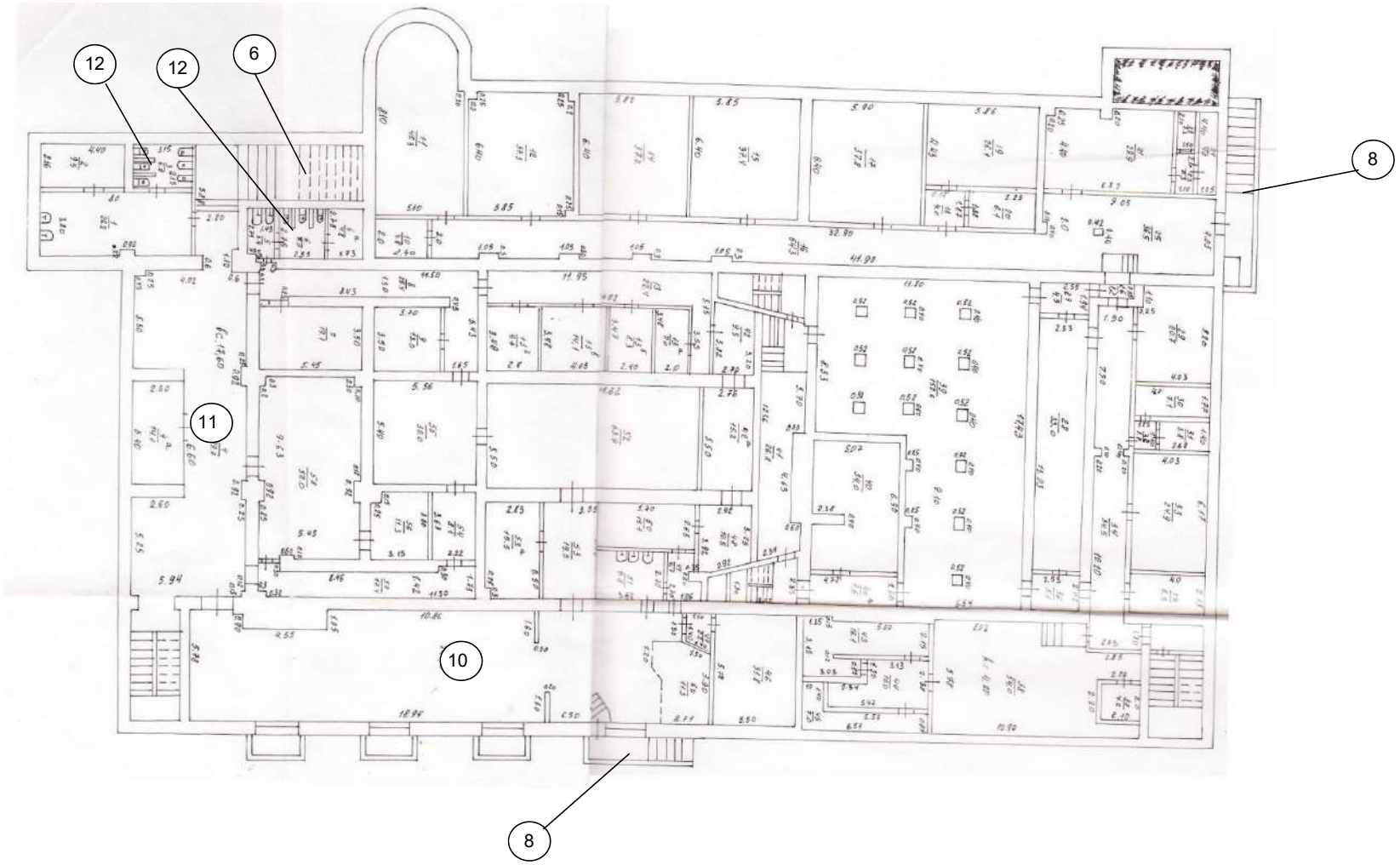

План 1 этажа

Дворец детского творчества по адресу: Ростовская область, г. Таганрог, ул. Б.Бульварная, 12-1

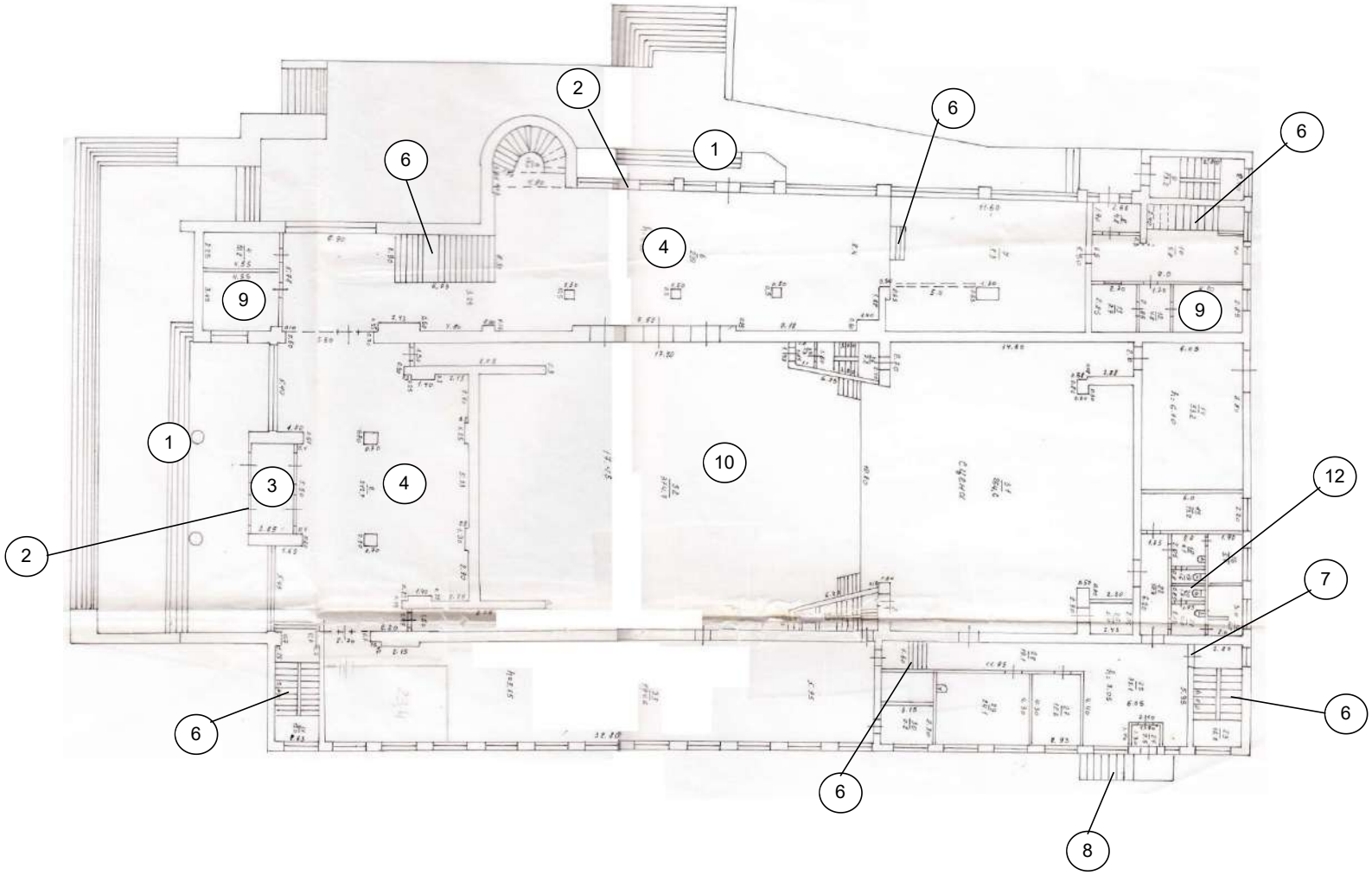

План 2 этажа

Дворец детского творчества по адресу: Ростовская область, г. Таганрог, ул. Б.Бульварная, 12-1

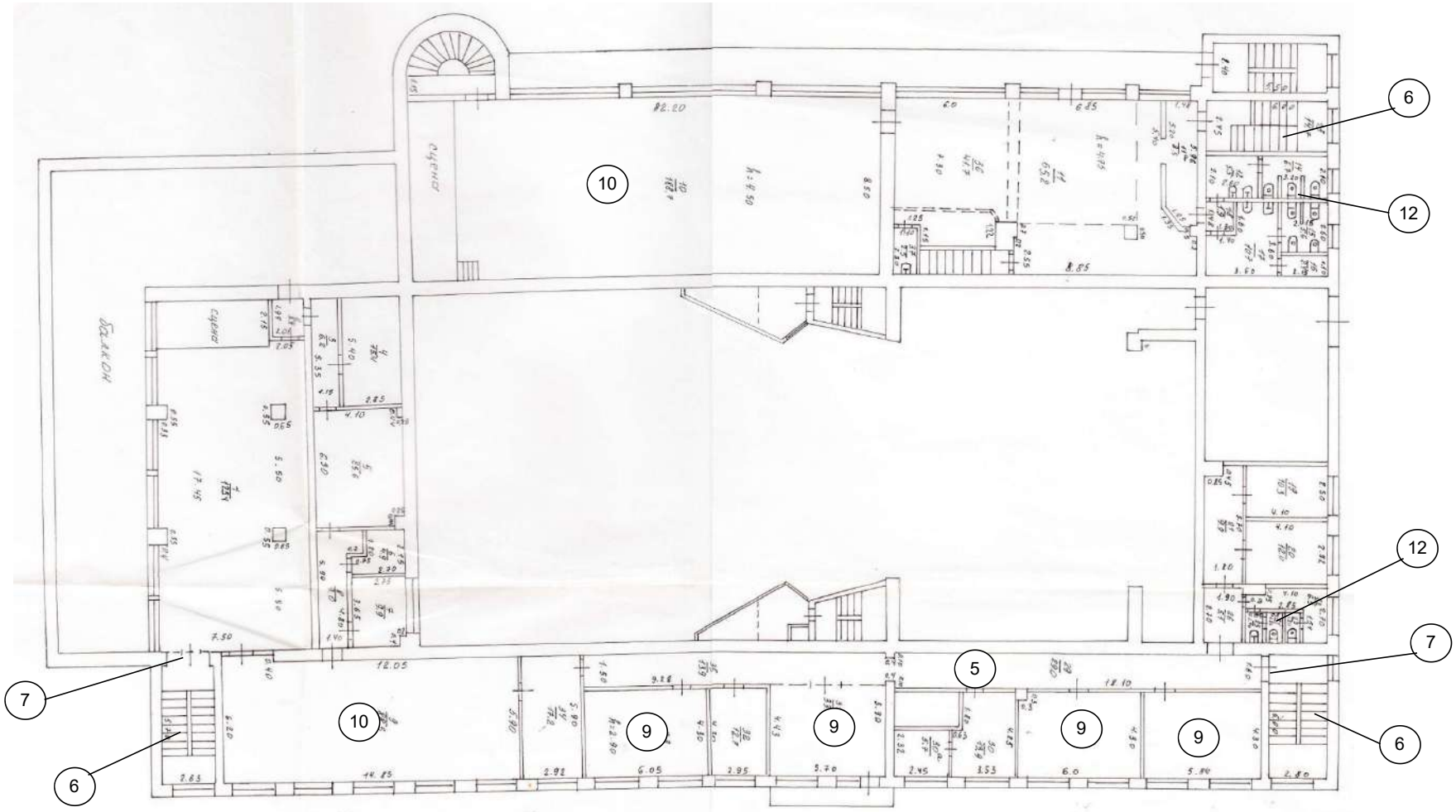

План 3 этажа
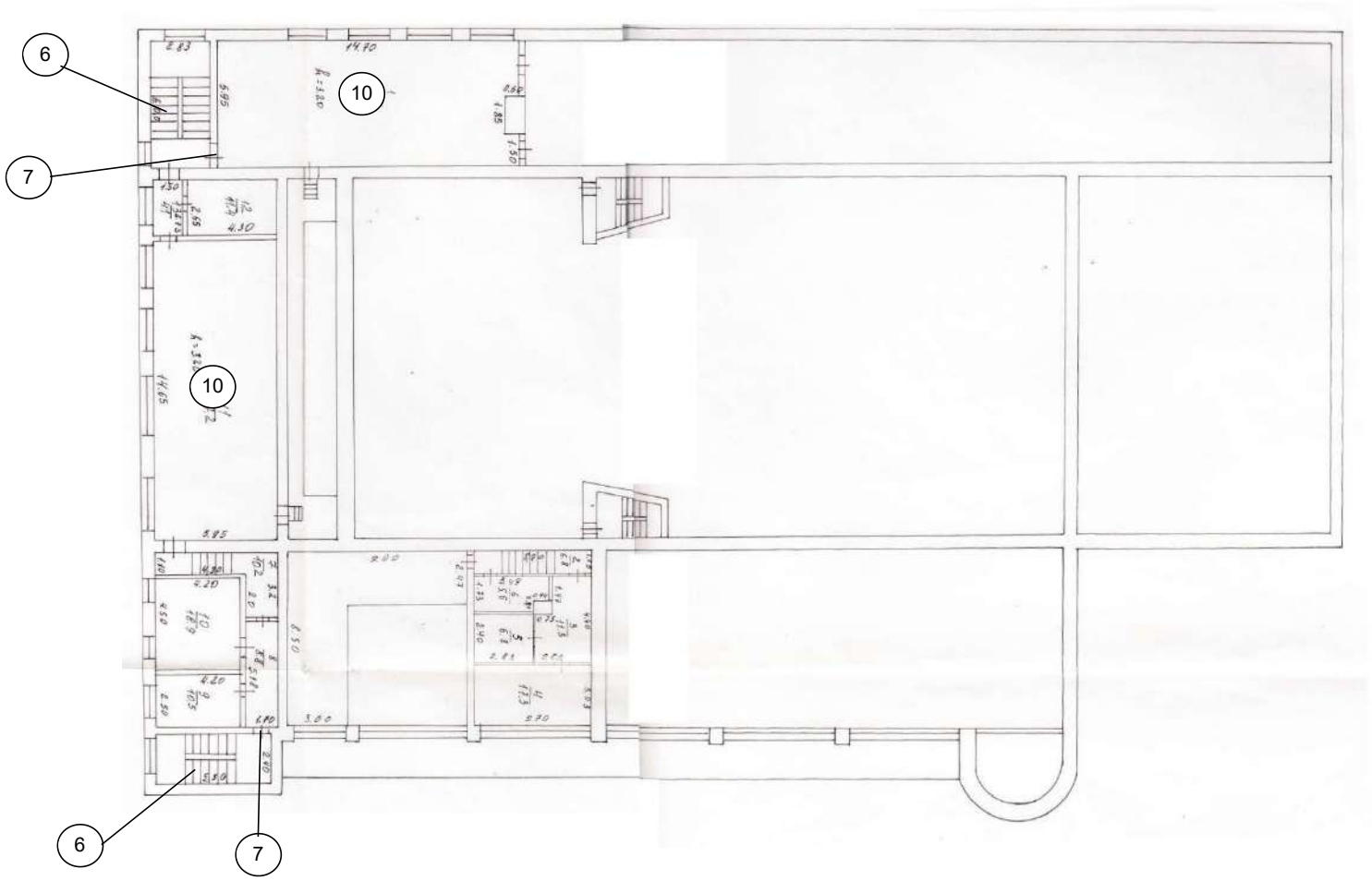
Дворец детского творчества по адресу: Ростовская область, г. Таганрог, ул. Б.Бульварная, 12-1